Urive™ Albatross

2-х канальный автомобильный видеорегистратор
с сенсорным экраном.

http://avto-blackbox.ru/

Urive™ Albatross

О продукте

- 2-х канальный черный ящик качества HD: позволяет вести 2-х канальную запись (переднего и заднего изображений) при подсоединении к внешней или задней камере.
- 2,4-дюймовый сенсорный ЖК экран: управляется посредством прикосновений и графического интерфейса.
- Постоянная, событийная, принудительная и парковочная съемка видео / фото: не только обладает основными свойствами черных ящиков, но также позволяет вести фотосъемку и запись при парковке.

http://avto-blackbox.ru/

2-х канальный автомобильный видеорегистратор с сенсорным экраном.

Urive™ Albatross



Базовая комплектация

Body mounts and double-sided tape

External cameras and cables (6m)

power cable

U live-only Micro SD (8GB)

GPS module

SD card reader

Hexagon wrench

Manual book

http://avto-blackbox.ru/

2-х канальный автомобильный видеорегистратор с сенсорным экраном.

Urive™ Albatross

Название и характеристика частей

http://avto-blackbox.ru/

2-х канальный автомобильный видеорегистратор с сенсорным экраном.

Urive™ Albatross

Установка Urive Albatross

Очистите лобовое стекло в месте установки Продукта.



Удалите бумагу с двусторон-него скотча на Креплении.

Зафиксируйте Крепление в желаемом месте.

Подсоедините кабели внешней камеры, GPS-модуля и видео выхода (в случае наличия).

Подсоедините кабель питания к разъему DC.

Установка кабелей питания должна быть произведена авторизованной мастерской.

Если ЖК экран показывает переднее изображение, установка произведена правильно.

http://avto-blackbox.ru/

2-х канальный автомобильный видеорегистратор с сенсорным экраном.

Urive™ Albatross

Установка Urive Albatross

Извлеките кабель питания черного ящика из разъема DS.

Выберите место установки и очистите его.

Удалите бумагу с двустороннего скотча на Креплении и защитный пластик с объектива камеры.

Зафиксируйте в желаемом месте.

Подсоедините внешнюю камеру к удлиннителю.

Подсоедините удлиннитель к разъему CAM на черном ящике.

Подсоедините кабель питания к разъему DS на черном ящике.

http://avto-blackbox.ru/

2-х канальный автомобильный видеорегистратор с сенсорным экраном.

Urive™ Albatross

Функции записи

- **Постоянная запись :** Переднее и заднее изображения сохраняются в папку Black Box до тех пор, пока подключено питание.
- **Событийная запись :** При регистрации заранее установленной степени воздействия или нажатии кнопки принудительной записи, 30-секундный видеофайл (10 секунд до события и 20 секунд после) сохраняется в папке Event.
- **Парковочная запись :** При наличии постоянного питания и обнаружении движения, 30-секундный видеофайл (10 с секунд до события и 20 секунд после) сохраняется в папке Parking event.

http://avto-blackbox.ru/

Urive™ Albatross

Компактный сенсерный ЖК-дисплей

Компактный сенсерный ЖК-дисплей без труда поместиться в любую машину. Благодаря дисплею с высоким разрешением, Вы сможете легко и просто управлять Вашим видеорегистратором с помощью прикосновений и графического дизайна, и в режиме реального времени просматривать изображения с камер переднего и заднего вида.

http://avto-blackbox.ru/

2-х канальный автомобильный видеорегистратор с сенсорным экраном.

Urive™ Albatross

Компактный
сенсерный
ЖК-дисплей

Высокое разрешение и широкое поле обзора: запись высококачественного изображения. При помощи Albatross запись происшествий и парковки возможна в любое время суток с обеспечением предельно высокого качества (передняя камера: 1280x720, задняя: 640x480) и угла обзора (передний: 140° / задний: 120°).

http://avto-blackbox.ru/

2-х канальный автомобильный видеорегистратор с сенсорным экраном.

Urive™ Albatross

Переключение камер

Легкость переключения между передней и задней камерами

Для того, чтобы переключиться между передней и задней камерами, надо всего лишь прикоснуться к экрану. Вы также можете просматривать переднее и заднее изображения одновременно.

http://avto-blackbox.ru/

Urive™ Albatross

Удобное форматирование

Удобное форматирование. Форматирование карты SD можно произвести прямо с продукта.

http://avto-blackbox.ru/

2-х канальный автомобильный видеорегистратор с сенсорным экраном.

Urive™ Albatross

Технические характеристики

- Название модели: Urive Albatross
- Размеры: 82 x 75 x 35 мм (Основная панель) / 42 x 33 x 28 мм (Внешняя камера)
- Вместимость: 8ГБ Micro SDHC карта 6 Класс для Urive (поддерживаются карты объемом до 32ГБ / Рекомендуем карты памяти 6класса типа MLC SDHC)
- Метод записи: Постоянный, событийный, парковочный, сохранения изображения
- Передняя камера: 3,0 Мп CMOS, 140°
- Задняя камера: 1,3 Мп CMOS, 120°
- Кадровая частота: Макс. 30 fps @ 1 канал / Макс. 15 fps @ 2 канала
- Размер и разрешение ЖК экрана: 2,4 дюйма, 320 x 240
- Разрешение записи: 1280 x 720 (Спереди), 640 x 480 (Сзади) @ 1 канал, 2 канала (H.264)
- Аудио: встроенный микрофон
- Датчик ускорения: 3-х осевой гироскоп
- GPS: SIRF-III (опционально)
- Рабочее питание: DC 12В / 24В
- Потребление электроэнергии: Макс. 4W @ 2 канала
- Рабочая температура: -20°C ~ 70°C
- Температура хранения: -40°C ~ 85°C
- ОС для работы с проигрывателем: Windows XP и выше
- Внешний вид и характеристики продукта могут быть изменены в целях улучшения без предварительного уведомления.

http://avto-blackbox.ru/

2-х канальный автомобильный видеорегистратор с сенсорным экраном.

Urive™ Albatross

Событийная запись происшествия



Событийная запись происшествия
30-секундный видеофайл (10 секунд до события и 20 секунд после) сохраняется в папке Event.

http://avto-blackbox.ru/

2-х канальный автомобильный видеорегистратор с сенсорным экраном.

Urive™ Albatross

Видеонаблюдение

Видеонаблюдение (CCTV)
для защиты вашего автомобиля,
запись в режиме парковки

Находясь в режиме парковки, Urive Albatross ведет регистрацию и запись движений, которые могут стать причиной ущерба или кражи.

http://avto-blackbox.ru/

2-х канальный автомобильный видеорегистратор с сенсорным экраном.

Urive™ Albatross

Черный ящик

Передний вид

Задний вид

Карта Google

Кнопки вос-произведения

График скорости

Настройки черного ящика

2-х канальный черный ящик для одновременного просмотра переднего и заднего вида

Основная панель Urive Albatross используется для записи переднего видео, в то время как внешняя камера, установленная внутри автомобиля, используется для записи заднего видео.

http://avto-blackbox.ru/

2-х канальный автомобильный видеорегистратор с сенсорным экраном.

Urive™ Albatross

Защита от разрядки

Встроенная защита от разрядки аккумулятора и настройка таймера

Urive Albatross снабжен устройством, которое предохраняет аккумулятор от разрядки при постоянном подключении к питанию.

Вы можете выбрать 1 из 8 значений напряжения и времени простоя для отключения.

http://avto-blackbox.ru/

2-х канальный автомобильный видеорегистратор с сенсорным экраном.